

ツイキャス (Twitcasting) を PC で視聴する方法！

ツイキャス (TwitCasting) は、モイ株式会社が運営する、iPhone や Android 端末、PC から一般ユーザーが手軽に生ライブ配信、アプリゲーム配信を行えるサービスです。通称【ツイキャス】【CAS】と呼ばれています。

リンクから【ツイキャス】のメインページにアクセスします。

<https://twitcasting.tv/>

YAHOO!などのインターネットから、上記のリンクを入力するか、ツイキャスと入力し、検索をします。



このような画面が出てきます。



ログインを押します。



ログインを押すと、上記のような画面が出てきます。

TwitterおよびFacebookのアカウントをお持ちの方は、各アカウントでログインをして頂いても構いません。

今回は、アカウントを持っていない場合の対処を説明します。
上記のアカウント作成を押します。

カスアカウントを作成

アカウントID

a~z, 0~9 と _ が使えます。登録すると大文字・小文字の変更以外はできません。

お名前

お名前（ニックネーム）を入力してください。

◎ アカウントID

⇒ a ~ z、0 ~ 9 と _ が使えます。

※お好きな覚えやすいアカウントIDにしてください。

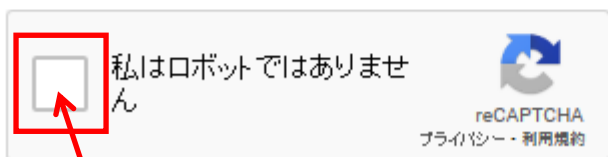
◎ お名前 ⇒ニックネームを入力してください。

Email

キャストアカウントではメールアドレスが必要です。確認メールが @twitcasting.tv から届きますので、受信設定をお願いします。

パスワード

パスワードは 6 文字以上必要です。



- ◎ Emailは、パソコンのメールでも携帯のメールでも構いません。
- ◎ パスワードは、覚えやすい6文字以上で入力してください。ログインするときに必要となります。
- ◎ 私はロボットではありません
☐を押して下さい。

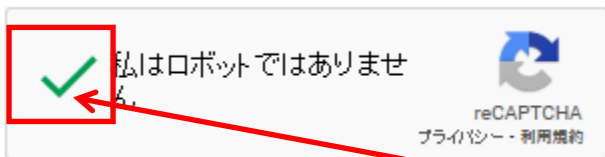

※ 登録したEmailに、下記のようなメールが届いています。



登録後、確認して下さい。リンクを押しますと、メールアドレスの設定が完了します。

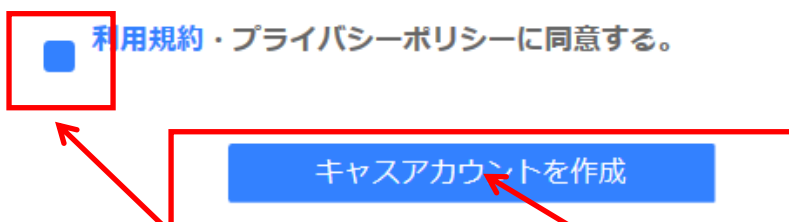
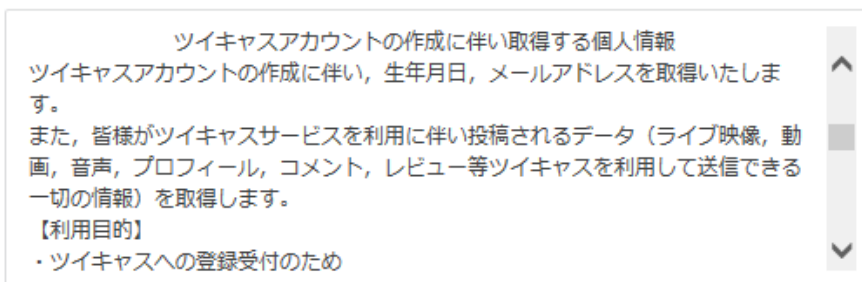
そうすると・・・下記のような意味の分からない問題が出てきます。

例えば、下記の問題ならば、階段の画像をすべて選択してくださいとのことなので、3つを押すと、右側のようにチェックが入ります。最後に、確認を押します。



確認を押して、間違いではなければ、緑のチェックとなります。

プライバシーポリシー



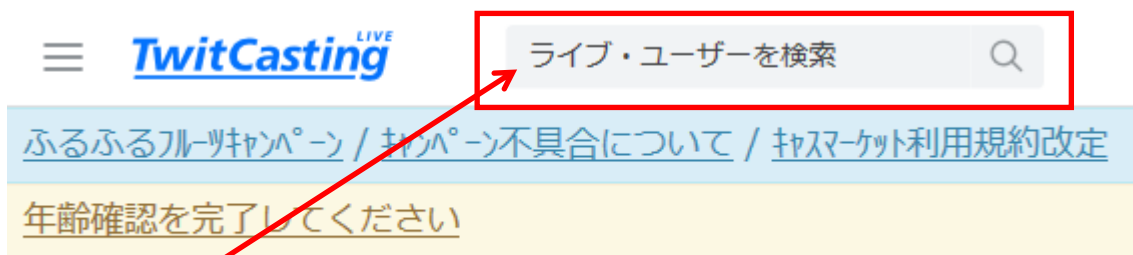
プライバシーポリシーということで、利用規約に同意するということで、を押すと、上記のように青のになります。最後に、【キャストアカウントを作成】を押します。

パスワードを保存しますか？と下記のようなメッセージが表示されると思いますが、【このサイトではない】を押して下さい。



これで、ツイキャストのアカウント作成が完了しました。

【BOROの時間であ〜る】を見てみましょう！



ここに、【BORO】と入力しましょう。

※様々な検索結果が表示されると思いますが、下記のサイトを探しましょう。



【BORO】を押します。



BORO

@c:boro3boro3boro3 レベル 16 サポーター 65

サポーターになる (65)



ライブ

ライブ履歴 21

サポーター 65

コミュ 1

OFFLINE

サポートされていないブラウザです

【BOROの時間であ〜る】のツイキャスを見ることができます。

【ライブ】を押しますと、ONLINE中ならば、この部分にライブ映像が映ります。

The screenshot shows the BORO profile page. A red box highlights the 'ライブ' (Live) button in the navigation bar. A red arrow points from the 'ライブ' button to the 'Offline' message in the live stream area. The live stream area is currently offline, displaying a blue background with white hands and the text 'Offline' and 'TwitCasting'. To the right of the live stream area, there is a yellow warning message: 'サポートされていないブラウザです' (Your browser is not supported). Below this, there are instructions to use comments or items, and a prompt to install the latest browser. There are also buttons for 'chrome', 'App Store', and 'Google Play'.

今まで配信されたライブ中継を見るには・・・
【ライブ履歴】を押します。



ライブ履歴 クリップ




※ 今まで、配信された映像を見ることが出来ます。

例えば、【1. BORO!クレヨン画の時間・・・】を見ようと思います。
画像を押します。
真ん中の再生ボタンを押します。

1. BORO!クレヨン画の時間ですよ！

カラオケ配信されました！>



再生されて、視聴することが出来ます。